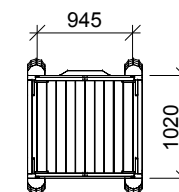
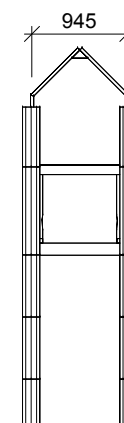
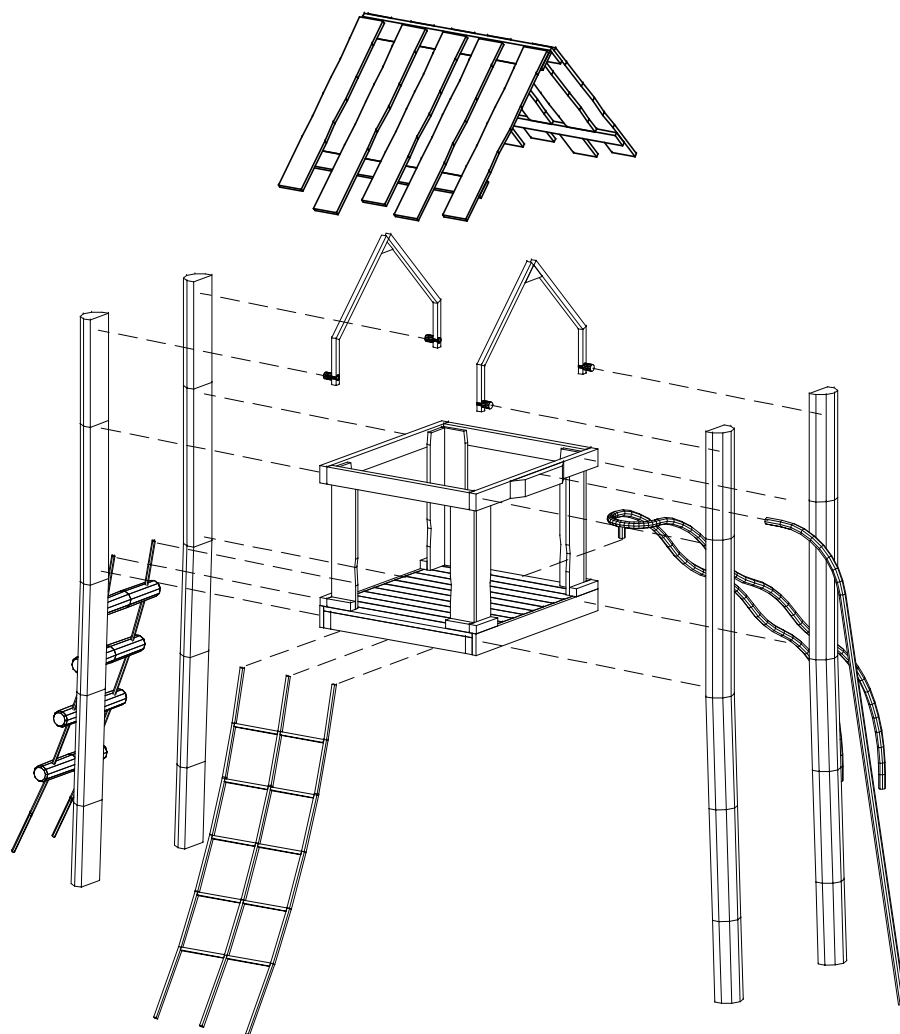


Robinia torn		
LE nr. 20850	MONTERINGSRITNING	Skala: -

- 1: 2 st. stolpar placeras i marken. Avståndet mellan stolparna överst + vid husets botten SKA vara 94,5 cm.
Se nedanstående stolpplacering.
- 2: Huset monteras på de 2 stolparna. Se monteringsprincip 24.
- 3: De sista 2 stolparna placeras i marken och förankras vid huset. Avståndet på 94,5 cm SKA hållas.
- 4: Taksparrarna av stål monteras på stolparna med gängstavar.
- 5: Montera taksidorna på taksparrarna med 8 x 50 mm vagnsbultar.
- 6: Montera tillbehör enligt monteringsprinciperna 28, 29 , 56 och 63A.



Stolpplacering